



EJECUTIVAS

APOLO	6
ATRIA	8
XENÓN	9
AQUA	11
NEUTRÓN	12
ARGÓN	13
NITRO	15
LED	16
PLATINO	17
TERRA	19
ARCE	20
MARTE	21
VENUS	22
TITÁN	23
CEIBA	25
CIDRO	27
KRIPTÓN	29
AIR CHAIR	31
ACEBO	32
LUBLIN	33
BETEL	34

OPERATIVAS

ATLAS	36
NEÓN	38
MERCURIO	39
SONIK	40
MALVA	42
LYRA	43
RALLY	44
JUPITER	46
SATURNO	47
ELK	48
ARIES	50
ASTRA	52
DOLFI	54
PRESTIGE	56
METEORO	57
ISO P	59
ISO P ARM	61
WALLY	62
LÓGICA	63

MULTIUSOS

ATOMIK	65
ECLIPSE	66
URBANI	67
METRÓPOLI	68
SKY / SKY ARM	69
ISO	71
ISO ARM	72
ISO MESH	73
AERO	75
NEGRO / NEGRO + RING	76
BANCO NEGRO / BANCO NEGRO + RING	77
BANCO JR / BANCO JR + RING	78
RALLY + RING	79
METEORO + RING	80
LÓGICA + RING	81
DRACO / BANCO DRACO	82
HIT	84
ROCCO / BANCO ROCCO / ROCCO P	86
POLA	88
ORIÓN	89
ORBIT	90
VELAR	91
CRETA	92
ORIGAMI	93
SILLA K / BANCO K	94
TRIX / BANCO TRIX	95
GAMER	97

COWORKING

KRAZ	100
NAOS	101
SOFÁ HYDRA / BANCOS HYDRA	102
KHAOS 1 / 2 / 3	104
BANCOS LYNX / LYNX KAR	105
CABINA BOREA	106
CABINA OLIMPO	108
OPCIONES TELAS	110
OPCIONES COMPONENTES SILLAS	112

COMPONENTES

BASES	114
PISTONES	114
RODAJAS	115
MECANISMOS	116
ASIENTOS Y RESPALDOS	117
ESTRUCTURAS	120
BRAZOS	122
ACCESORIOS	123

SIMBOLOGÍA




= APILABLE



= OPCIONES DE
TELAS DISPONIBLES


SILLA



ASIENTO



CAJA



DIMENSIONES

= ANCHO TOTAL

= PROFUNDIDAD
TOTAL

= ALTURA MÁXIMA

*LAS DIMENSIONES DE LAS SILLAS Y CAJAS PUEDEN TENER VARIACIONES.





APOLO



APOLO A



APOLO B



APOLO B

CARACTERÍSTICAS

- mecanismo - Basculante
- Ajuste de inclinación de asiento y respaldo con bloqueo
- Ajuste de altura de asiento neumático por palanca
- asiento - Tapizado en tela acrílica
- respaldo - Tapizado en mesh
- Cubierta Polipropileno (PP)
- coderas - Polipropileno (PP) y poliuretano (PU)


● colores

DIMENSIONES SILLA



71 cm	68 cm	127 cm
71 cm	68 cm	110 cm

DIMENSIONES ASIENTO



49 cm	50 cm	52 cm
49 cm	50 cm	52 cm

DIMENSIONES CAJA (2pzas)



N/A	N/A	N/A
N/A	N/A	N/A



ATRIA A



ATRIA B

CARACTERÍSTICAS

- mecanismo - Basculante
- Ajuste de inclinación de asiento y respaldo con bloqueo
- Ajuste de altura de asiento neumático por palanca
- asiento - Tapizado en tela acrílica
- respaldo - Tapizado en mesh
- Cubierta nylon
- coderas - Polipropileno (PP)

● colores ●

DIMENSIONES SILLA



68 cm	68 cm	130 cm
68 cm	68 cm	112 cm

DIMENSIONES ASIENTO



50 cm	46 cm	55 cm
50 cm	46 cm	55 cm

DIMENSIONES CAJA (2pzas)



N/A	N/A	N/A
N/A	N/A	N/A



XENÓN



CARACTERÍSTICAS

- mecanismo - Tipo synchro con deslizamiento de asiento
- Ajuste de reclinación de asiento y respaldo con bloqueo
- asiento - Tapizado en mesh
- Cubierta Polipropileno (PP)
- respaldo - Tapizado en mesh
- Cubierta Polipropileno (PP)
- coderas - 3D Ajustables
- peso unitario - 18 KG aprox.

● colores ● ●

DIMENSIONES SILLA



69 cm

65 cm

122 cm

DIMENSIONES ASIENTO



50 cm

51 cm

54 cm

DIMENSIONES CAJA (1pza)



40 cm

91 cm

65 cm



CARACTERÍSTICAS

- mecanismo - Basculante
- Ajuste de inclinación de asiento y respaldo con bloqueo
- Ajuste de altura de asiento neumático por palanca
- asiento - Tapizado mesh
- respaldo - Tapizado en mesh
- Cubierta Polipropileno (PP)
- Cabecera ajustable
- coderas - Ajustable Poliuretano (PU)
- peso unitario - 18.24 KG aprox.

● colores ●

DIMENSIONES SILLA



61 cm 65 cm 110 cm

DIMENSIONES ASIENTO



50 cm 47 cm 53 cm

DIMENSIONES CAJA (1pza)



41 cm 77 cm 65 cm



CARACTERÍSTICAS

- mecanismo - Basculante
- Ajuste de reclinación de asiento y respaldo con bloqueo
- Ajuste de altura de asiento neumático por palanca
- asiento - Tapizado en tela
- respaldo - Tapizado en mesh
- Cubierta Polipropileno (PP)
- Cabecera
- coderas - Abatibles de Polipropileno
- peso unitario - 14 KG aprox.


● colores ●

DIMENSIONES SILLA



63 cm 65 cm 125 cm

DIMENSIONES ASIENTO



48 cm 50 cm 55 cm

DIMENSIONES CAJA (2pzas)



55 cm 70 cm 61 cm



ARGÓN B



ARGÓN B



ARGÓN A



ARGÓN A

CARACTERÍSTICAS

- mecanismo - Basculante
- Ajuste de inclinación de asiento y respaldo con bloqueo
- Ajuste de altura de asiento neumático por palanca
- asiento - Tapizado en tela
- Cubierta Polipropileno (PP)
- respaldo - Tapizado en mesh
- Cubierta Polipropileno (PP)
- Cabecera en versión "A"
- coderas - Fijas de Polipropileno (PP)
- peso unitario - 15.60 KG aprox.

● colores

DIMENSIONES SILLA



64 cm	64 cm	128 cm
64 cm	64 cm	110 cm

DIMENSIONES ASIENTO



50 cm	52 cm	58 cm
50 cm	52 cm	58 cm

DIMENSIONES CAJA (2pzas)



74 cm	49 cm	74 cm
74 cm	49 cm	74 cm



NITRO A



NITRO B

CARACTERÍSTICAS

- mecanismo - Basculante
- Ajuste de inclinación de asiento y respaldo con bloqueo
- Ajuste de altura de asiento neumático por palanca
- asiento - Tapizado en tela acrílica
- respaldo - Tapizado en mesh
- Cubierta Polipropileno (PP)
- coderas - Fijas de Polipropileno (PP) / Ajustables de Polipropileno (PP)
- peso unitario - 12.50 KG aprox.


● colores

DIMENSIONES SILLA



66 cm	65 cm	128 cm
66 cm	60 cm	105 cm

DIMENSIONES ASIENTO



53 cm	50 cm	57 cm
53 cm	50 cm	57 cm

DIMENSIONES CAJA (1pza)



60 cm	29 cm	60 cm
60 cm	29 cm	60 cm



LED A



LED B

CARACTERÍSTICAS

- mecanismo - Ajuste de inclinación de asiento y respaldo con bloqueo
- asiento - Tapizado en tela
- Cubierta Polipropileno (PP)
- respaldo - Tapizado en mesh
- Cubierta Polipropileno (PP)
- Cabecera en versión "A"
- coderas - Ajustables
- peso unitario - 13.65 KG aprox.


● colores

DIMENSIONES SILLA



64 cm	64 cm	128 cm
64 cm	64 cm	110 cm

DIMENSIONES ASIENTO



50 cm	52 cm	58 cm
50 cm	52 cm	58 cm

DIMENSIONES CAJA (1pza)



65 cm	31 cm	60 cm
65 cm	31 cm	60 cm



PLATINO A



PLATINO A



PLATINO B



PLATINO B

CARACTERÍSTICAS

- mecanismo - Basculante
- Ajuste de inclinación de asiento y respaldo con bloqueo
- Ajuste de altura de asiento neumático por palanca
- asiento - Tapizado en tela polipropileno 100% con resina acrílica
- respaldo - Tapizado en mesh
- Cubierta Polipropileno (PP)
- Cabecera en versión "A"
- coderas - Ajustables Polipropileno (PP)
- peso unitario - 13 KG aprox.



DIMENSIONES SILLA



65 cm	55 cm	133 cm
65 cm	55 cm	115 cm

DIMENSIONES ASIENTO



50 cm	50 cm	57 cm
50 cm	50 cm	57 cm

DIMENSIONES CAJA (2pzas)



35 cm	77 cm	60 cm
35 cm	77 cm	60 cm






CARACTERÍSTICAS

- mecanismo - Basculante
- Ajuste de inclinación de asiento y respaldo con bloqueo
- Ajuste de altura de asiento neumático por palanca
- asiento - Tapizado en tela acrílica
- respaldo - Tapizado en mesh
- Cubierta Polipropileno (PP)
- coderas - Fijas Polipropileno (PP)
- peso unitario - 13 KG aprox.


● colores ● ●

DIMENSIONES SILLA



69 cm 61 cm 112 cm

DIMENSIONES ASIENTO



52 cm 50 cm 52 cm

DIMENSIONES CAJA (2pzas)



51 cm 78 cm 60 cm



ARCE A



ARCE B



ARCE ECO

CARACTERÍSTICAS

- mecanismo - Basculante
- Ajuste de reclinación de asiento y respaldo con bloqueo
- Ajuste de altura de asiento neumático por palanca
- asiento - Tapizado en tela polipropileno 100% con resina acrílica
- respaldo - Tapizado en mesh
- Cubierta Polipropileno (PP)
- Cabecera en versión "A"
- coderas - Fijas de Polipropileno (PP)
- peso unitario - 16.55 KG aprox.




*ARCE ECO DISPONIBLE SÓLO EN NEGRO

DIMENSIONES SILLA



70 cm	65 cm	127 cm
70 cm	62 cm	110 cm

DIMENSIONES ASIENTO



48 cm	46 cm	53 cm
48 cm	46 cm	53 cm

DIMENSIONES CAJA (1pza)



77 cm	60 cm	35 cm
77 cm	60 cm	35 cm



CARACTERÍSTICAS

- mecanismo - Basculante
- Ajuste de inclinación de asiento y respaldo con bloqueo
- Ajuste de altura de asiento neumático por palanca
- asiento - Tapizado en tela acrílica
- respaldo - Tapizado en mesh
- Cubierta Polipropileno (PP)
- Cabecera en versión "A"
- coderas - Fijas de Polipropileno (PP)
- peso unitario - 12.20 KG aprox.

● colores


*VERSIÓN MARTE B DISPONIBLE

DIMENSIONES SILLA



64 cm 58 cm 130 cm

DIMENSIONES ASIENTO



49 cm 49 cm 53 cm

DIMENSIONES CAJA (1pza)



60 cm 29 cm 60 cm



CARACTERÍSTICAS

- mecanismo - Basculante
- Ajuste de reclinación de asiento y respaldo con bloqueo
- Ajuste de altura de asiento neumático por palanca
- asiento - Tapizado en tela acrílica
- respaldo - Tapizado en mesh
- Cubierta Polipropileno (PP)
- coderas - Fijas de Polipropileno (PP)
- peso unitario - 10.60 KG aprox.


● colores ●

DIMENSIONES SILLA



64 cm 58 cm 130 cm

DIMENSIONES ASIENTO



49 cm 49 cm 53 cm

DIMENSIONES CAJA (1pza)



60 cm 29 cm 60 cm



TITÁN A



TITÁN A



TITÁN B




TITÁN V

CARACTERÍSTICAS

- mecanismo - Basculante
- Ajuste de inclinación de asiento y respaldo con bloqueo
- asiento - Tapizado en curpiel
- respaldo - Tapizado en curpiel
- coderas - Fijas metálicas con curpiel
- peso unitario - 15 KG aprox.

● colores ●

DIMENSIONES SILLA



60 cm	68 cm	128 cm
60 cm	68 cm	107 cm
68 cm	68 cm	100 cm

DIMENSIONES ASIENTO



50 cm	50 cm	57 cm
50 cm	50 cm	57 cm
50 cm	50 cm	51cm

DIMENSIONES CAJA (2pzas)



88 cm	50 cm	64 cm
88 cm	50 cm	64 cm
88 cm	50 cm	64 cm





CEIBA A



CEIBA A



CEIBA B



CEIBA V

CARACTERÍSTICAS

- mecanismo - Basculante
- Ajuste de reclinación de asiento y respaldo con bloqueo
- asiento - Tapizado en curpiel tipo mesh
- respaldo - Tapizado en curpiel tipo mesh
- coderas - Fijas metálicas con curpiel
- peso unitario - 11 KG aprox.


● colores ●

DIMENSIONES SILLA



58 cm	64 cm	112 cm
58 cm	58 cm	97 cm
58 cm	57 cm	93 cm

DIMENSIONES ASIENTO



45 cm	48 cm	57 cm
45 cm	48 cm	57 cm
45 cm	48 cm	57 cm

DIMENSIONES CAJA (2pzas)



108 cm	68 cm	52 cm
108 cm	68 cm	52 cm
108 cm	68 cm	52 cm



CIDRO A



CIDRO A



CIDRO B



CIDRO V

CARACTERÍSTICAS

- mecanismo - Basculante
- Ajuste de reclinación de asiento y respaldo con bloqueo
- asiento - Tapizado en curpiel
- respaldo - Tapizado en curpiel
- coderas - Fijas metálicas con curpiel
- peso unitario - 10.35 KG aprox.

● colores   

DIMENSIONES SILLA



58 cm	65 cm	119 cm
58 cm	60 cm	115 cm
58 cm	60 cm	94 cm

DIMENSIONES ASIENTO



45 cm	48 cm	57 cm
45 cm	48 cm	57 cm
45 cm	48 cm	57 cm

DIMENSIONES CAJA (1pza)



92 cm	46 cm	58 cm
92 cm	46 cm	58 cm
92 cm	46 cm	58 cm



KRIPTÓN A



KRIPTÓN A



KRIPTÓN B



KRIPTÓN V

CARACTERÍSTICAS

- mecanismo - Basculante
- Ajuste de inclinación de asiento y respaldo con bloqueo
- asiento - Tapizado en curpiel
- respaldo - Tapizado en curpiel
- coderas - Fijas de Polipropileno (PP)
- peso unitario - 15 KG aprox.


● colores ●

DIMENSIONES SILLA



60 cm	60 cm	132 cm
60 cm	60 cm	114 cm
61 cm	60 cm	104 cm

DIMENSIONES ASIENTO



50 cm	50 cm	56 cm
50 cm	50 cm	57 cm
50 cm	50 cm	45 cm

DIMENSIONES CAJA (2pzas)



80 cm	51 cm	64 cm
80 cm	51 cm	64 cm
80 cm	51 cm	64 cm





CARACTERÍSTICAS

- mecanismo - Basculante
- Ajuste de inclinación de asiento y respaldo con bloqueo
- asiento - Tapizado en mesh y tela polipropileno 100% con resina acrílica
- respaldo - Tapizado en mesh y curpiel
- coderas - Fijas de Polipropileno (PP)
- peso unitario - 10.40 KG aprox.

● colores ●

DIMENSIONES SILLA




63 cm

67 cm

114 cm

DIMENSIONES ASIENTO



48 cm

48 cm

56 cm

DIMENSIONES CAJA (1pza)



76 cm

25 cm

57 cm



CARACTERÍSTICAS

- mecanismo - Basculante
- Ajuste de inclinación de asiento y respaldo con bloqueo
- asiento - Casco de asiento en madera dura
- Tapizado en curpiel
- respaldo - Casco de asiento en madera dura
- Tapizado en curpiel
- coderas - Fijas de Polipropileno (PP)
- peso unitario - 14 KG aprox.

● colores ●

DIMENSIONES SILLA




63 cm

73 cm

110 cm

DIMENSIONES ASIENTO



48 cm

47 cm

53 cm

DIMENSIONES CAJA (1pza)



65 cm

65 cm

80 cm



LUBLIN A



LUBLIN B



LUBLIN V

CARACTERÍSTICAS

- mecanismo - Basculante
- Ajuste de inclinación de asiento y respaldo con bloqueo
- asiento - Casco de asiento en madera dura
- Tapizado en tela polipropileno 100% con resina acrílica
- respaldo - Casco de respaldo en madera dura
- Tapizado en tela polipropileno 100% con resina acrílica
- coderas - Fijas de Polipropileno (PP)
- peso unitario - 15.90 KG aprox.




DIMENSIONES SILLA



68 cm	67 cm	123 cm
68 cm	67 cm	100 cm
68 cm	69 cm	92 cm

DIMENSIONES ASIENTO



53 cm	50 cm	53 cm
53 cm	50 cm	53 cm
53 cm	50 cm	53 cm

DIMENSIONES CAJA (1pza)



65 cm	65 cm	81 cm
65 cm	65 cm	81 cm
65 cm	65 cm	81 cm




BETEL V

CARACTERÍSTICAS

- mecanismo - Fijo
- Ajuste de altura
- asiento - Casco de asiento en madera dura
- Tapizado en curpiel
- respaldo - Casco de respaldo en madera dura
- Tapizado en curpiel
- coderas - Fijas de Polipropileno (PP)
- peso unitario - 11 KG aprox.

● colores ●

DIMENSIONES SILLA



60 cm	60 cm	99 cm
60 cm	65 cm	92 cm

DIMENSIONES ASIENTO



50 cm	47 cm	53 cm
50 cm	47 cm	49 cm

DIMENSIONES CAJA (1pza)



61 cm	29 cm	52 cm
61 cm	29 cm	52 cm





ATLAS A



ATLAS A



ATLAS B



ATLAS V

CARACTERÍSTICAS

- mecanismo - Basculante
- Ajuste de inclinación de asiento y respaldo con bloqueo
- Ajuste de altura de asiento neumático por palanca
- asiento - Tapizado en tela acrílica
- respaldo - Tapizado en mesh
- Cubierta Polipropileno (PP)
- Cabecera tapizada en mesh (Atlas A)
- coderas - Polipropileno (PP)

● colores ●

DIMENSIONES SILLA



66 cm	61 cm	126 cm
66 cm	61 cm	107 cm
66 cm	61 cm	101 cm

DIMENSIONES ASIENTO



50 cm	44 cm	49 cm
50 cm	44 cm	49 cm
50 cm	44 cm	43 cm

DIMENSIONES CAJA (2pzas)



N/A	N/A	N/A
N/A	N/A	N/A
N/A	N/A	N/A





CARACTERÍSTICAS

- mecanismo - Basculante
- Ajuste de inclinación de asiento y respaldo con bloqueo
- Ajuste de altura de asiento neumático por palanca
- asiento - Tapizado en tela acrílica
- respaldo - Tapizado en mesh
- Cubierta Polipropileno (PP)
- coderas - Fijas de Polipropileno (PP)
- peso unitario - 12 KG aprox.

● colores ● ●

DIMENSIONES SILLA




61 cm

64 cm

110 cm

DIMENSIONES ASIENTO



53 cm

54 cm

53 cm

DIMENSIONES CAJA (2pzas)



48 cm

69 cm

65 cm



CARACTERÍSTICAS

- mecanismo - Basculante
- Ajuste de inclinación de asiento y respaldo con bloqueo
- Ajuste de altura de asiento neumático por palanca
- asiento - Tapizado en tela acrílica
- respaldo - Tapizado en mesh
- Cubierta Polipropileno (PP)
- coderas - Fijas de Polipropileno (PP)
- peso unitario - 7 KG aprox.

● colores

DIMENSIONES SILLA



63 cm

58 cm

104 cm

DIMENSIONES ASIENTO



52 cm

50 cm

52 cm

DIMENSIONES CAJA (2pzas)



45 cm

66 cm

60 cm



SONIK A



SONIK B



SONIK ECO



SONIK V

CARACTERÍSTICAS

- mecanismo - Basculante
- Ajuste de inclinación de asiento y respaldo con bloqueo
- Ajuste de altura de asiento neumático por palanca
- asiento - Tapizado en tela acrílica
- respaldo - Tapizado en mesh
- Cubierta Polipropileno (PP)
- Cabecera en versión "A"
- coderas - Fijas de Polipropileno (PP)
- peso unitario - 10.70 KG aprox.



*SONIK ECO DISPONIBLE SÓLO EN NEGRO

DIMENSIONES SILLA



58 cm	62 cm	130 cm
58 cm	60 cm	112 cm
58 cm	60 cm	102 cm

DIMENSIONES ASIENTO



49 cm	49 cm	58 cm
49 cm	49 cm	58 cm
49 cm	49 cm	49 cm

DIMENSIONES CAJA (2pzas)



61 cm	31 cm	65 cm
61 cm	31 cm	65 cm
61 cm	31 cm	65 cm



MALVA




MALVA ECO

CARACTERÍSTICAS

- mecanismo - Rodilla
- Ajuste de inclinación de asiento y respaldo con bloqueo
- asiento - Tapizado en mesh
- respaldo - Tapizado en mesh
- coderas - Fijas de Polipropileno (PP)
- peso unitario - 13 KG aprox.

● colores ● ●

DIMENSIONES SILLA




60 cm

55 cm

95 cm

DIMENSIONES ASIENTO



48 cm

44 cm

57 cm

DIMENSIONES CAJA (2pzas)



75 cm

70 cm

62 cm



CARACTERÍSTICAS

- mecanismo - Basculante
- Ajuste de inclinación de asiento y respaldo con bloqueo
- Ajuste de altura de asiento neumático por palanca
- asiento - Tapizado en tela polipropileno 100% con resina acrílica
- respaldo - Tapizado en mesh
- Cubierta Polipropileno (PP)
- coderas - Fijas de Polipropileno (PP)
- peso unitario - 13.15 KG aprox.



DIMENSIONES SILLA




63 cm

67 cm

110 cm

DIMENSIONES ASIENTO



45 cm

44 cm

57 cm

DIMENSIONES CAJA (1pza)



77 cm

60 cm

35 cm



RALLY



RALLY



RALLY ECO



RALLY V

CARACTERÍSTICAS RALLY / RALLY ECO / RALLY V

- mecanismo - Basculante / Fijo
- Ajuste de inclinación de respaldo con bloqueo / Ajuste de altura de asiento neumático por palanca
- Ajuste de altura de asiento neumático por palanca
- asiento - Tapizado en tela polipropileno 100% con resina acrílica
- respaldo - Tapizado en mesh
- Cubierta Polipropileno (PP)
- coderas - Ajustables de Polipropileno (PP) / Fijas de Polipropileno (PP)
- peso unitario - 12 KG aprox.



*RALLY ECO DISPONIBLE SÓLO EN NEGRO

DIMENSIONES SILLA



59 cm	56 cm	107 cm
64 cm	54 cm	100 cm
64 cm	54 cm	100 cm

DIMENSIONES ASIENTO



45 cm	44 cm	53 cm
45 cm	44 cm	53 cm
45 cm	44 cm	53 cm

DIMENSIONES CAJA (1pza)



61 cm	31 cm	65 cm
61 cm	31 cm	65 cm
61 cm	31 cm	65 cm



CARACTERÍSTICAS

- mecanismo - Basculante
- Ajuste de inclinación de asiento y respaldo con bloqueo
- Ajuste de altura de asiento neumático por palanca
- asiento - Tapizado en tela acrílica
- respaldo - Tapizado en mesh
- Cubierta Polipropileno (PP)
- coderas - Fijas de Polipropileno (PP)
- peso unitario - 10 KG aprox.

● colores ●

DIMENSIONES SILLA



58 cm

54 cm

110 cm

DIMENSIONES ASIENTO



52 cm

40 cm

50 cm

DIMENSIONES CAJA (2pzas)



59 cm

65 cm

62 cm



CARACTERÍSTICAS

- mecanismo - Fijo
- Ajuste de altura de asiento neumático por palanca
- asiento - Tapizado en tela acrílica
- respaldo - Tapizado en mesh
- Cubierta Polipropileno (PP)
- coderas - Abatibles Polipropileno (PP)
- peso unitario - 7.50 KG aprox.


● colores

DIMENSIONES SILLA



58 cm 50 cm 108 cm

DIMENSIONES ASIENTO



49 cm 47 cm 50 cm

DIMENSIONES CAJA (1pza)



28 cm 48 cm 58 cm



ELK BLANCA



ELK NEGRA



ELK BLANCA ECO



ELK NEGRA ECO

CARACTERÍSTICAS

- mecanismo - Basculante
- Ajuste de inclinación de asiento y respaldo con bloqueo
- Ajuste de altura de asiento neumático por palanca
- asiento - Tapizado en tela polipropileno 100% con resina acrílica
- respaldo - Tapizado en mesh
- Cubierta Polipropileno (PP)
- coderas - Fijas de Polipropileno (PP)
- peso unitario - 12.35 KG aprox.

● colores  



*ELK ECO DISPONIBLE SÓLO EN NEGRO

DIMENSIONES SILLA



58 cm

57 cm

108 cm

DIMENSIONES ASIENTO



42 cm

45 cm

53 cm

DIMENSIONES CAJA (1pza)



61 cm

31 cm

65 cm



ARIES



ARIES



ARIES ECO



ARIES ECO

CARACTERÍSTICAS

- mecanismo - Basculante
- Ajuste de reclinación de asiento y respaldo con bloqueo
- Ajuste de altura de asiento neumático por palanca
- asiento - Tapizado en tela polipropileno 100% con resina acrílica
- respaldo - Tapizado en mesh
- Cubierta Polipropileno (PP)
- coderas - Fijas de Polipropileno (PP)
- peso unitario - 12.99 KG aprox.




*ARIES ECO DISPONIBLE SÓLO EN NEGRO

DIMENSIONES SILLA



60 cm 58 cm 103 cm

DIMENSIONES ASIENTO



44 cm 44 cm 53 cm

DIMENSIONES CAJA (1pza)



66 cm 60 cm 29 cm





ASTRA



ASTRA



ASTRA ECO



ASTRA V

CARACTERÍSTICAS ASTRA / ASTRA ECO

- mecanismo - Basculante / Fijo
- Ajuste de reclinación de asiento y respaldo con bloqueo/Ajuste de altura de asiento neumático por palanca
- Ajuste de altura de asiento neumático por palanca
- asiento - Tapizado en tela polipropileno 100% con resina acrílica
- respaldo - Tapizado en mesh
- Cubierta Polipropileno (PP)
- coderas - Fijas de Polipropileno (PP)
- peso unitario - 11.62 KG aprox.



*ASTRA ECO DISPONIBLE SÓLO EN NEGRO

DIMENSIONES SILLA



55 cm

56 cm

108 cm

DIMENSIONES ASIENTO



44 cm

45 cm

53 cm

DIMENSIONES CAJA (1pza)



61 cm

31 cm

65 cm



DOLFI / DOLFI G



DOLFI / DOLFI G



DOLFI ECO / DOLFI G ECO



DOLFI V

CARACTERÍSTICAS DOLFI / DOLFI G / DOLFI ECO / DOLFI G ECO

- mecanismo - Fijo (Dolfi) / Basculante (Dolfi G)
- Ajuste de inclinación de respaldo con bloqueo (Dolfi G)
- Ajuste de altura de asiento neumático por palanca
- asiento - Tapizado en tela polipropileno 100% con resina acrílica
- respaldo - Tapizado en mesh
- Cubierta Polipropileno (PP)
- coderas - Fijas de Polipropileno (PP)
- peso unitario - 13.55 KG aprox.




*DOLFI ECO / DOLFI G ECO DISPONIBLE SÓLO EN NEGRO

DIMENSIONES SILLA



59 cm	56 cm	107 cm
64 cm	60 cm	95 cm

DIMENSIONES ASIENTO



45 cm	44 cm	53 cm
45 cm	44 cm	53 cm

DIMENSIONES CAJA (1pza)



61 cm	31 cm	65 cm
61 cm	31 cm	65 cm



PRESTIGE



PRESTIGE ECO


CARACTERÍSTICAS PRESTIGE/PRESTIGE ECO

- mecanismo - Synchro/Fijo
- Ajuste de reclinación de asiento y respaldo sincronizada/Ajuste de altura de asiento neumático por palanca
- Ajuste de altura de asiento neumático por palanca/Ajuste de profundidad de asiento por perilla
- asiento - Tapizado en tela polipropileno 100% con resina acrílica
- respaldo - Polipropileno (PP)
- Tapizado en tela polipropileno 100% con resina acrílica
- coderas - Polipropileno (PP)
- peso unitario - 11.5 KG / 9.65 KG aprox.




*PRESTIGE ECO DISPONIBLE SÓLO EN NEGRO

DIMENSIONES SILLA



60 cm	57 cm	102 cm
45 cm	57 cm	102 cm

DIMENSIONES ASIENTO



45 cm	44 cm	53 cm
45 cm	44 cm	53 cm

DIMENSIONES CAJA (1pza)



61 cm	31 cm	65 cm
61 cm	31 cm	65 cm



METEORO A



METEORO B



METEORO B ECO



METEORO V

CARACTERÍSTICAS METEORO A / METEORO B / METEORO B ECO / METEORO V

- mecanismo - Synchro / Fijo
- Ajuste de inclinación de asiento y respaldo sincronizada / Ajuste de altura de asiento neumático por palanca
- Ajuste de altura de asiento neumático por palanca / Ajuste de profundidad de asiento por perilla
- asiento - Tapizado en tela polipropileno 100% con resina acrílica
- respaldo - Polipropileno (PP)
- Tapizado en tela polipropileno 100% con resina acrílica
- coderas - Polipropileno (PP) *Opcional en versión B / V
- peso unitario - 10.05 KG / 6.45 KG aprox.



*METEORO ECO DISPONIBLE SÓLO EN NEGRO

DIMENSIONES SILLA



53 cm	55 cm	110 cm
45 cm	53 cm	105 cm
45 cm	65 cm	105 cm
45 cm	65 cm	88 cm

DIMENSIONES ASIENTO



45 cm	44 cm	53 cm
45 cm	44 cm	53 cm
45 cm	44 cm	53 cm
45 cm	44 cm	53 cm

DIMENSIONES CAJA (1pza)



61 cm	31 cm	65 cm
61 cm	31 cm	65 cm
61 cm	31 cm	65 cm
61 cm	31 cm	65 cm



ISO P MESH



ISO P MESH



ISO P



ISO P PLASTIC

CARACTERÍSTICAS ISO P MESH / ISO P / ISO P PLASTIC

- mecanismo - Fijo
- Ajuste de altura
- asiento - Tapizado en tela polipropileno 100% con resina acrílica / Polipropileno (PP)
- respaldo - Tapizado en tela polipropileno 100% con resina acrílica / Polipropileno (PP) / Tapizado en mesh
- peso unitario - 8.83 KG aprox.

● colores



DIMENSIONES SILLA




47 cm

57 cm

95 cm

DIMENSIONES ASIENTO



47 cm

41 cm

53 cm

DIMENSIONES CAJA (2pzas)



63 cm

63 cm

61 cm



ISO P ARM



ISO P ARM PLASTIC

CARACTERÍSTICAS ISO P MESH ARM / ISO P ARM / ISO P ARM PLASTIC

- mecanismo - Fijo
- Ajuste de altura
- asiento - Tapizado en tela polipropileno 100% con resina acrílica / Polipropileno (PP)
- respaldo - Tapizado en tela polipropileno 100% con resina acrílica / Polipropileno (PP) / Tapizado en mesh
- coderas - Fijas de tubular ovalado acero al carbón
- peso unitario - 10.35 KG aprox.

● colores ● ● ● ● ● ● ● ●



DIMENSIONES SILLA



54 cm 57 cm 95 cm

DIMENSIONES ASIENTO



47 cm 41 cm 53 cm

DIMENSIONES CAJA (1pza)



63 cm 63 cm 61 cm



WALLY



WALLY ECO

CARACTERÍSTICAS

- mecanismo - Fijo
- Ajuste de altura de asiento neumático por palanca
- Ajuste de profundidad de asiento por perilla
- asiento - Tapizado en tela polipropileno 100% con resina acrílica
- respaldo - Polipropileno (PP)
- Tapizado en mesh
- peso unitario - 6.74 KG aprox.



*WALLY ECO DISPONIBLE SÓLO EN NEGRO

DIMENSIONES SILLA




43 cm

53 cm

92 cm

DIMENSIONES ASIENTO



43 cm

39 cm

53 cm

DIMENSIONES CAJA (1pza)



61 cm

31 cm

65 cm



CARACTERÍSTICAS

- mecanismo - Fijo
- Ajuste de altura de asiento neumático por palanca
- Ajuste de profundidad de asiento por perilla
- asiento - Tapizado en tela polipropileno 100% con resina acrílica
- respaldo - Polipropileno (PP)
- Tapizado en tela polipropileno 100% con resina acrílica
- peso unitario - 5.95 KG aprox.



DIMENSIONES SILLA



43 cm

53 cm

92 cm

DIMENSIONES ASIENTO



43 cm

39 cm

53 cm

DIMENSIONES CAJA (1pza)



52 cm

19 cm

51 cm





CARACTERÍSTICAS

- estructura - Tubo elíptico calibre 18 / Estructura plegable
- Pintura en polvo electorstática negra espesor 3 micras
 - asiento - Polipropileno (PP) y tapizado en tela polipropileno 100% con resina acrílica / Polipropileno (PP)
 - respaldo - Tapizado en mesh y reclinable / Polipropileno (PP)
 - coderas - Deslisables Polipropileno (PP)
 - peso unitario - 4.10 aprox.
- colores ●

DIMENSIONES SILLA




65 cm

55 cm

82 cm

DIMENSIONES ASIENTO



45 cm

45 cm

45 cm

DIMENSIONES CAJA (2pzas)



61 cm

31 cm

65 cm



CARACTERÍSTICAS

- estructura - Tubo ovalado calibre 18 / Estructura plegable
- Pintura en polvo electorstática negra espesor 3 micras
- asiento - Polipropileno (PP)
- Tapizado en tela polipropileno 100% con resina acrílica
- respaldo - Polipropileno (PP)
- Tapizado en mesh
- coderas - Deslizable Polipropileno (PP)
- peso unitario - 7.5 KG

• colores ●

DIMENSIONES SILLA



63 cm

56 cm

81 cm

DIMENSIONES ASIENTO



45 cm

45 cm

45 cm

DIMENSIONES CAJA (2pzas)



30 cm

95 cm

59 cm



CARACTERÍSTICAS

- estructura - Tubo redondo acero al carbón 1" calibre 18
- Acabado cromado
- asiento - Tapizado en tela polipropileno 100% con resina acrílica
- respaldo - Tapizado en mesh
- Cubierta Polipropileno (PP)
- coderas - Polipropileno (PP)
- peso unitario - 8 KG


● colores ●

DIMENSIONES SILLA



55 cm 58 cm 80 cm

DIMENSIONES ASIENTO



47 cm 45 cm 43 cm

DIMENSIONES CAJA (4pzas)



76 cm 62 cm 57 cm



CARACTERÍSTICAS

- estructura - Tubular redondo acero al carbón 7/8" calibre 18
- Pintura en polvo electorstática negra espesor 3 micras
- asiento - Polipropileno (PP)
- Tapizado en tela polipropileno 100% con resina acrílica
- respaldo - Polipropileno (PP)
- Tapizado en mesh
- peso unitario - 9.95 KG

• colores ●



DIMENSIONES SILLA



45 cm 59 cm 81 cm

DIMENSIONES ASIENTO



42 cm 47 cm 47 cm

DIMENSIONES CAJA (5pzas)



43 cm 80 cm 111 cm



SKY



SKY



SKY ARM



SKY ARM

CARACTERÍSTICAS

- mecanismo - Tubo redondo Ø 1" calibre 16
- Pintura en polvo electrostática espesor 3 micras
- asiento - Polipropileno (PP)
- Tapizado en tela polipropileno 100% con resina acrílica
- respaldo - Polipropileno (PP)
- Tapizado en tela polipropileno 100% con resina acrílica
- coderas - Polipropileno (PP) en versión ARM
- peso unitario - 6.20 KG aprox.



DIMENSIONES SILLA



50 cm	45 cm	82 cm
62 cm	45 cm	82 cm

DIMENSIONES ASIENTO



47 cm	43 cm	57 cm
47 cm	43 cm	57 cm

DIMENSIONES CAJA (1pza)



66 cm	13 cm	80 cm
66 cm	13 cm	80 cm



ISO



ISO ARM



ISO PLASTIC



ISO ARM PLASTIC

CARACTERÍSTICAS ISO / ISO PLASTIC

- estructura - Tubular ovalado acero al carbón 5/8" x 1 1/8" calibre 18
- Tubo Redondo Ø 5/8" calibre 18
- Pintura en polvo electrostática espesor 3 micras
- asiento - Polipropileno (PP) y tapizado en tela polipropileno 100% con resina acrílica / Polipropileno (PP)
- respaldo - Polipropileno (PP) y tapizado en tela polipropileno 100% con resina acrílica / Polipropileno (PP)
- coderas - Tubulares calibre 18 en versión ARM
- peso unitario - 4.10 aprox.

● colores




DIMENSIONES SILLA



54 cm	52 cm	85 cm
54 cm	60 cm	85 cm
54 cm	52 cm	76 cm
54 cm	60 cm	76 cm

DIMENSIONES ASIENTO



47 cm	41 cm	52 cm
47 cm	41 cm	52 cm
47 cm	41 cm	46 cm
47 cm	41 cm	46 cm



ISO MESH



ISO MESH ARM

CARACTERÍSTICAS

- estructura - Tubular ovalado acero al carbón 5/8" x 1 1/8" calibre 18
- Tubo Redondo Ø 5/8" calibre 18
- Pintura en polvo electrostática espesor 3 micras
- asiento - Polipropileno (PP)
- Tapizado en tela polipropileno 100% con resina acrílica
- respaldo - Polipropileno (PP)
- Tapizado en mesh
- coderas - Tubulares calibre 18 en versión ARM
- peso unitario - 5.10 aprox.



DIMENSIONES SILLA




54 cm

60 cm

84 cm

DIMENSIONES ASIENTO



47 cm

41 cm

52 cm



ISO 3 MESH



ISO 2



ISO 2 PLASTIC

CARACTERÍSTICAS ISO 2 / ISO 3 / ISO 4 / ISO 5

- estructura
 - Tubular ovalado acero al carbón 5/8" x 1 1/8" calibre 18
 - Tubo Redondo Ø 5/8" calibre 18
 - Perfil rectangular rolando en caliente 1" x 2"
 - Pintura en polvo electrostática espesor 3 micras
- asiento y respaldo
 - Polipropileno (PP) y tapizado en tela polipropileno 100% con resina acrílica / Polipropileno (PP)
 - Todas disponibles en versión Plastic / Tela / Mesh

● colores



DIMENSIONES SILLA



128 cm	56 cm	85 cm
175 cm	56 cm	85 cm
230 cm	56 cm	85 cm
285 cm	56 cm	85 cm

DIMENSIONES ASIENTO



47 cm	41 cm	52 cm / 46 cm
47 cm	41 cm	52 cm / 46 cm
47 cm	41 cm	52 cm / 46 cm
47 cm	41 cm	52 cm / 46 cm



CARACTERÍSTICAS

- estructura - Acero color aluminio
- Brazos fijos cromados
- asiento y respaldo - Acero con pintura en polvo electrostática espesor 3 micras
- peso unitario - 20.5 KG aprox.


DISPONIBLE EN 3 Y 4 PLAZAS

DIMENSIONES SILLA



170 cm	60 cm	76 cm
220 cm	60 cm	76 cm

DIMENSIONES ASIENTO



160 cm	43 cm	41 cm
210 cm	43 cm	41 cm



NEGRO



NEGRO+RING



CARACTERÍSTICAS

- mecanismo - Fijo
- Ajuste de altura de asiento neumático por palanca
- Ajuste de profundidad de asiento por perilla
- asiento - Moldeado de Poliuretano (PUR)
- respaldo - Moldeado de Poliuretano (PUR)
- aro - Nylon
- peso unitario - 10.30 KG

● colores ●

DIMENSIONES SILLA



46 cm	56 cm	99 cm
46 cm	56 cm	120 cm

DIMENSIONES ASIENTO



46 cm	44 cm	53 cm
46 cm	44 cm	53 cm

DIMENSIONES CAJA (1pza)



61 cm	31 cm	65 cm
61 cm	31 cm	65 cm



BANCO NEGRO



BANCO NEGRO+RING

CARACTERÍSTICAS

- mecanismo - Fijo
- Ajuste de altura de asiento neumático por palanca
- asiento - Moldeado de Poliuretano (PUR)
- aro - Nylon
- peso unitario - 7.20 KG


● colores ●

DIMENSIONES SILLA



55 cm	55 cm	64 cm
60 cm	60 cm	85 cm

DIMENSIONES ASIENTO



36 cm	34 cm	53 cm
36 cm	34 cm	53 cm

DIMENSIONES CAJA (1pza)



61 cm	31 cm	65 cm
61 cm	31 cm	65 cm



BANCO JR



BANCO JR+RING

CARACTERÍSTICAS

- mecanismo - Fijo
- Ajuste de altura de asiento neumático por palanca
- asiento - Moldeado de Poliuretano (PUR)
- aro - Nylon
- peso unitario - 6.65 KG

● colores ●

DIMENSIONES SILLA



55 cm	55 cm	54 cm
60 cm	60 cm	76 cm

DIMENSIONES ASIENTO



34 cm	34 cm	53 cm
34 cm	34 cm	53 cm

DIMENSIONES CAJA (1 pza)



61 cm	31 cm	65 cm
61 cm	31 cm	65 cm



CARACTERÍSTICAS

- mecanismo - Fijo
- Ajuste de altura de asiento neumático por palanca
- Ajuste de profundidad de asiento por perilla
- asiento - Tapizado en tela polipropileno 100% con resina acrílica
- respaldo - Polipropileno (PP)
- Tapizado en mesh
- coderas - Fijas de Polipropileno (PP)
- aro - Tubo Redondo Ø 3/4" calibre 18 con pintura en polvo electrostática tipo cromo
- Cruceta de aluminio
- peso unitario - 12.30 KG



DIMENSIONES SILLA




59 cm

56 cm

126 cm

DIMENSIONES ASIENTO



45 cm

44 cm

53 cm

DIMENSIONES CAJA (1pza)



61 cm

31 cm

65 cm




CARACTERÍSTICAS

- mecanismo - Fijo
- Ajuste de altura de asiento neumático por palanca
- Ajuste de profundidad de asiento por perilla
- asiento - Tapizado en tela polipropileno 100% con resina acrílica
- respaldo - Polipropileno (PP)
- Tapizado en tela polipropileno 100% con resina acrílica
- aro - Nylon
- peso unitario - 9.95 KG




DIMENSIONES SILLA



45 cm 65 cm 126 cm

DIMENSIONES ASIENTO



45 cm 44 cm 53 cm

DIMENSIONES CAJA (1pza)



61 cm 31 cm 65 cm




CARACTERÍSTICAS

- mecanismo - Fijo
- Ajuste de altura de asiento neumático por palanca
- Ajuste de profundidad de asiento por perilla
- asiento - Tapizado en tela polipropileno 100% con resina acrílica
- respaldo - Polipropileno (PP)
- Tapizado en tela polipropileno 100% con resina acrílica
- aro - Nylon
- peso unitario - 8.25 KG




DIMENSIONES SILLA



43 cm 53 cm 104 cm

DIMENSIONES ASIENTO



43 cm 39 cm 53 cm

DIMENSIONES CAJA (1pza)



61 cm 31 cm 65 cm



DRACO



DRACO



BANCO DRACO



BANCO DRACO

CARACTERÍSTICAS

- base - Estructura tubular giratoria / estructura tubular
- asiento y respaldo - Polipropileno (PP)


• colores ●

DIMENSIONES SILLA



47 cm	52 cm	83 cm
47 cm	54 cm	114 cm

DIMENSIONES ASIENTO



46 cm	45 cm	45 cm
46 cm	45 cm	73 cm

DIMENSIONES CAJA (2pzas)



N/A	N/A	N/A
N/A	N/A	N/A





CARACTERÍSTICAS

- asiento y respaldo - Polipropileno (PP) copolimero alto impacto 100% virgen
- patas - Aluminio extruido
- resistencia - Estática 260 KG
- Impacto 180 KG
- peso unitario - 2.70 KG

● colores



DIMENSIONES SILLA




48 cm

49 cm

85 cm

DIMENSIONES ASIENTO



43 cm

43 cm

45 cm





ROCCO



BANCO ROCCO



BANCO ROCCO



ROCCO P

CARACTERÍSTICAS ROCCO/ BANCO ROCCO / ROCCO P

- patas - Madera con estructura metálica, versión Rocco y Banco Rocco
- asiento y respaldo - Polipropileno (PP) 100% virgen
- mecanismo - Fijo versión Rocco P
- Ajuste de altura de asiento neumático por palanca, versión Rocco P
- peso unitario - 3.10 KG aprox. / 4.45 KG aprox. / 5.30 KG aprox.

● colores

DIMENSIONES SILLA



47 cm	55 cm	82 cm
55 cm	55 cm	110 cm
47 cm	55 cm	82 cm

DIMENSIONES ASIENTO



44 cm	40 cm	47 cm
44 cm	40 cm	71 cm
44 cm	40 cm	53 cm

DIMENSIONES CAJA (4/2pz as)



65 cm	65 cm	81 cm
N/A	N/A	N/A
65 cm	65 cm	81 cm



CARACTERÍSTICAS

- estructura - Tubo redondo acero
- Pintura en polvo electrostática espesor 3 micras
- asiento y respaldo - Polipropileno (PP)
- peso unitario - 3.90 KG

• colores



DIMENSIONES SILLA




51 cm

55 cm

83 cm

DIMENSIONES ASIENTO



51 cm

42 cm

47 cm



CARACTERÍSTICAS

- asiento y respaldo - Polipropileno (PP)
- patas - Polipropileno (PP)
- peso unitario - 4.50 KG

● colores ○ ●



DIMENSIONES SILLA



46 cm

53 cm

81 cm

DIMENSIONES ASIENTO



42 cm

42 cm

45 cm

DIMENSIONES CAJA (4pzas)



49 cm

70 cm

100 cm



CARACTERÍSTICAS

- asiento y respaldo - Polipropileno (PP)
- patas - Acero cromado
- peso unitario - 4.25 KG

• colores

DIMENSIONES SILLA




46 cm

52 cm

77 cm

DIMENSIONES ASIENTO



46 cm

40 cm

40 cm

DIMENSIONES CAJA (4pzas)



58 cm

52 cm

55 cm



CARACTERÍSTICAS

- asiento y respaldo - Polipropileno (PP) copolimero alto impacto 100% virgen
- patas - Polipropileno (PP) copolimero alto impacto 100% virgen
- peso unitario - 5.40 KG

● colores



DIMENSIONES SILLA



43 cm

51 cm

82 cm

DIMENSIONES ASIENTO



43 cm

40 cm

43 cm




CARACTERÍSTICAS

- asiento y respaldo - Polipropileno (PP)
- patas - Polipropileno (PP)
- peso unitario - 3.90 KG

● colores ○ ●



DIMENSIONES SILLA




43 cm

57 cm

81 cm

DIMENSIONES ASIENTO



43 cm

43 cm

47 cm

DIMENSIONES CAJA (4pzas)



69 cm

45 cm

95 cm



CARACTERÍSTICAS

- asiento y respaldo - Polipropileno (PP)
- patas - Polipropileno (PP)
- peso unitario - 3.20 KG

● colores ● ● ● ●



DIMENSIONES SILLA



56 cm

54 cm

80 cm

DIMENSIONES ASIENTO



46 cm

40 cm

45 cm



SILLA K



BANCO K

CARACTERÍSTICAS

- asiento y respaldo - Metal con pintura en polvo electrostática
- patas - Metal con pintura en polvo electrostática
- peso unitario - 5 KG

• colores ●



DIMENSIONES SILLA



43 cm	55 cm	84 cm
42 cm	42 cm	77 cm

DIMENSIONES ASIENTO



40 cm	40 cm	45 cm
38 cm	38 cm	77 cm



TRIX



TRIX



BANCO TRIX



BANCO TRIX

CARACTERÍSTICAS TRIX/ BANCO TRIX

- asiento y respaldo - Polipropileno (PP) copolimero alto impacto 100% virgen
- patas - Polipropileno (PP) copolimero alto impacto 100% virgen
- peso unitario - 4.30 KG aprox. / 5 KG aprox.

● colores ○ ● ●




DIMENSIONES SILLA



53 cm	59 cm	82 cm
49 cm	57 cm	108 cm

DIMENSIONES ASIENTO



46 cm	40 cm	45 cm
49 cm	41 cm	77 cm

DIMENSIONES CAJA (4pzas)



76 cm	56 cm	103 cm
N/A	N/A	N/A








CARACTERÍSTICAS

- mecanismo - Basculante
- Ajuste de inclinación de asiento y respaldo con bloqueo
- asiento - Asiento en madera dura
- Acojinado en poliuretano dimensionado (PUR)
- Tapizado en PVC
- respaldo - Respaldo en madera dura
- Acojinado en poliuretano dimensionado (PUR)
- Tapizado en PVC
- coderas - Fijas
- peso unitario - 12 KG aprox.

● colores

DIMENSIONES SILLA



61 cm

74 cm

128 cm

DIMENSIONES ASIENTO



50 cm

51 cm

54 cm

DIMENSIONES CAJA (2pzas)



32 cm

100 cm

69 cm





CARACTERÍSTICAS

- asiento y respaldo - Tapizado en tela
- patas - Polipropileno (PP)

● colores ●

DIMENSIONES SILLA




56 cm

55 cm

85 cm

DIMENSIONES ASIENTO



N/A

N/A

N/A



CARACTERÍSTICAS

- asiento y respaldo - Tapizado en tela
- patas - Estructura metálica acabo cromo

● colores ●

DIMENSIONES SILLA




54 cm

64 cm

72 cm

DIMENSIONES ASIENTO



N/A

N/A

N/A





CARACTERÍSTICAS

- asiento y respaldo - Tapizado en tela


● colores ● ● | ● ● ●

DIMENSIONES SOFÁ / BANCO



204 cm	100 cm	71 cm
43 cm	43 cm	43 cm

DIMENSIONES ASIENTO



204 cm	N/A	40 cm
43 cm	43 cm	43 cm



CARACTERÍSTICAS

- asiento - Tapizado en tela


• colores ● ● ●

DIMENSIONES TABURETE



57 cm	57 cm	42 cm
67 cm	67 cm	42 cm
80 cm	80 cm	42 cm

DIMENSIONES ASIENTO



57 cm	57 cm	42 cm
67 cm	67 cm	42 cm
80 cm	80 cm	42 cm



CARACTERÍSTICAS

- asiento - Fielto
- Fibra de poliéster 100%
- PET
- peso unitario - 2.75 KG

● colores ●



DIMENSIONES BANCO




41 cm

41 cm

42 cm

DIMENSIONES ASIENTO



41 cm

41 cm

42 cm


DIMENSIONES KART




45 cm

45 cm


106 cm



MARFIL



ESCOCÉS



MANGO



ARENA



AZAFRÁN



LADRILLO



AVELLANA



ROBLE



VINO CLARO



SHEDRON



VINO OSCURO



TABACO



AMARILLO



NARANJA



ROJO




JADE



PLATA



PIZARRA



FRANCIA



ELÉCTRICO



PERA



AQUA



PLUMBAGO



MEDITERRÁNEO



DARK BLUE



GALAXIA



FALL



CAMELLO



BORGOÑA




NEGRO




OXFORD




PERLA



MARBLE



ACERO



PLATEADO



HEATHER



ZAFIRO



LIMÓN



CASTAÑO



ESMERALDA



GRIS OSCURO



LÍNEA CREPE

LÍNEA DUBLIN



ELÉCTRICO



NEGRO



MARINO



CHOCOLATE



TABACO



ROJO



PLUMBAGO



OXFORD



TABACO



FRESA



FIUSHA



SHEDRÓN



VINO




BORGOÑA



SHEDRÓN



GRIS



MARFIL



SILVER



ACERO




PLATA




PAVOREAL



CAMELLO



TURQUESA




PLUMBAGO



ROJO



VERDE



MANGO

TULÚM

MESH



NEGRO



GRIS




ELÉCTRICO



NEGRO RAYADO



NEGRO



SILVER



ROJO

BASES



TRITÓN
22"Ø | 24"Ø | 26"Ø



FLITE
25"Ø | 27"Ø



KRONOS
25"Ø | 27"Ø

PISTONES



- EJECUTIVO cromado
- SECRETARIAL cromado
- CAJERO cromado
- RODILLA cromado



- EJECUTIVO
- SECRETARIAL
- CAJERO
- RODILLA

RODAJAS



50mm para PISO DURO



60mm para BASE



REGATÓN PARA BASE

BRAZOS



140 CR



500 AJUSTABLE



"T"PL

AROS



ARO ALUMINIO



ARO NYLON

*TAPIZADOS EN TELA NACIONAL CLASE: POLIPROPILENO O ACRÍLICO.

*LOS MODELOS PUEDEN SER MODIFICADOS DE ACUERDO A LA DISPONIBILIDAD DE LOS COMPONENTES.

*NOS RESERVAMOS EL DERECHO A MODIFICACIONES O VARIANTES.



COMPONENTES | BASES



ZEUS

22"Ø | 24"Ø | 26"Ø



TRITÓN

22"Ø | 24"Ø | 26"Ø



KRONOS

25"Ø | 27"Ø



FLITE

25"Ø | 27"Ø

COMPONENTES | PISTONES



RODILLA

- columna 185 mm
- sin extender 250 mm
- extendido 315 mm



RODILLA CON REBASADOR

- columna 185 mm
- sin extender 250 mm
- extendido 315 mm



EJECUTIVO

- columna 195 mm
- sin extender 250 mm
- extendido 350 mm



SECRETARIAL

- columna 230 mm
- sin extender 320 mm
- extendido 430 mm



CAJERO

- columna 380 mm
- sin extender 450 mm
- extendido 700 mm



40mm con
PRESIÓN



40mm con
PLACA



40mm con
CUERDA



40mm con
ESPIGA DE MADERA



40mm con U16



40mm con U19



40mm con
FRENO Y PLACA



40mm con
FRENO Y CUERDA



50mm con
PRESIÓN



50mm con
PLACA



50mm con
CUERDA



50mm con
ESPIGA DE MADERA



50mm con U16



50mm con U19



50mm con
FRENO Y PLACA



50mm con
FRENO Y CUERDA



50mm para BASE



50mm para PISO DURO



60mm para BASE



REGATÓN PARA BASE



BANCO NEGRO



FIJO



EJECUTIVO



GALAXY



GALAXY PLUS



RODILLA



SECRETARIAL A



SECRETARIAL T



SYNCHRO

COMPONENTES | ASIENTOS Y RESPALDOS



ASIENTO GRANDE DE MADERA CON CUBIERTA

A 46 cm P 44 cm



ASIENTO GRANDE DE PLÁSTICO CON CUBIERTA

A 46 cm P 44 cm



ASIENTO CHICO DE PLÁSTICO CON CUBIERTA

A 43.5 cm P 37 cm



BANCO NEGRO JR. POLIURETANO

A 35 cm Ø



BANCO NEGRO POLIURETANO

A 37 cm P 35 cm



ASIENTO Y RESPALDO NEGRO POLIURETANO

A 46.5 cm P 43 cm
A 40 cm H 31 cm



ASIENTO Y RESPALDO SKY

A 44 cm P 44 cm
A 44 cm H 31 cm



ASIENTO Y RESPALDO VISITANTE

A 45 cm P 39 cm
A 47 cm H 33 cm



ASIENTO Y RESPALDO FAST

A 45 cm P 39 cm
A 47 cm H 33 cm



ASIENTO Y RESPALDO POLA

A 43 cm P 42 cm
A 50 cm H 33 cm



COMPONENTES | ASIENTOS Y RESPALDOS



ASIENTO MEGA

A 46 cm P 44 cm



CASCO CON CONTRA

A 52 cm P 62 cm H 72 cm



ASIENTO Y RESPALDO ELK

A 47cm P 45 cm
A 45 cm H 43 cm



RESPALDO ARIES

A 46 cm H 48 cm



RESPALDO ASTRA

A 42 cm H 42 cm



RESPALDO DOLFI

A 44 cm H 41 cm



RESPALDO ECONÓMICO

A 36 cm H 21 cm



RESPALDO WALLY

A 38 cm H 23 cm



RESPALDO ISO MESH

A 48.5 cm H 46 cm

COMPONENTES | ASIENTOS Y RESPALDOS



RESPALDO METEORO B

A 42 cm H 38 cm



RESPALDO METEORO A

A 42cm H 48 cm



RESPALDO PRESTIGE

A 42 cm H 48.5 cm



RESPALDO RALLY

A 45 cm H 42 cm



RESPALDO LYRA

A 40 cm H 56 cm



RESPALDO PLATINO

A 51 cm P 52 cm H 67 cm



CABECERA PLATINO

A 46 cm H 57 cm



RESPALDO ARCE

A 49 cm H 59 cm



CABECERA ARCE



RESPALDO SONIK

A 47 cm H 56 cm



CABECERA SONIK



VISITANTE



VISITANTE CON BRAZOS



VISITANTE PARA PISTÓN



VISITANTE PARA PISTÓN CON BRAZOS

*TODAS LAS ESTRUCTURAS DISPONIBLES EN COLOR NEGRO Y GRIS TIPO CROMO



TANDEM 2 / 3 / 4 / 5 PLAZAS



POLA



SKY



TRINEO EJECUTIVO



TRINEO SECRETARIAL



500 AJUSTABLE



500 PLÁSTICO



"T" PL



038 PL



053 PL



140CR PL



BRAZO SKY



PAD



TAPÓN REDONDO



TAPÓN OVAL



TUERCA INSERTO



PERILLA CORTA



CAJA DE SUJECIÓN



GUSANO



ARO NYLON



ARO ALUMINO



TELESCOPIC





REJILLA ESCOLAR



BRAZO ESCOLAR



 cb_equipamiento_

 CB Equipamiento Escolar y de Oficina



771 101 5728



cbequipamiento@gmail.com



www.cbequipamientoescolarydeoficina.com

